

УТВЕРЖДАЮ:  
Директор МОУ ДО ЦДТ г.Любим  
Базгарева С.В.  
« \_\_\_\_\_ » \_\_\_\_\_ 2021 г.

**Отчет о самообследовании  
МОУ ДО Центр детского творчества г.Любим  
за 2020-2021 учебный год**

Показатели деятельности МОУ ДО ЦДТ г.Любим на 2020-2021 уч.г.

№ п/п	Показатели	Единица измерения
<b>1.</b>	<b>Образовательная деятельность</b>	
1.1	Общая численность учащихся, в том числе:	910
1.1.1	Детей дошкольного возраста (3-7 лет)	397
1.1.2	Детей младшего школьного возраста (7-11 лет)	390
1.1.3	Детей среднего школьного возраста (11-15 лет)	89
1.1.4	Детей старшего школьного возраста (15-17 лет)	34
1.2	Численность учащихся, обучающихся по образовательным программам по договорам об оказании платных образовательных услуг	0
1.3	Численность/удельный вес численности учащихся, занимающихся в 2 и более объединениях (кружках, секциях, клубах), в общей численности учащихся	287
1.4	Численность/удельный вес численности учащихся с применением дистанционных образовательных технологий, электронного обучения, в общей численности учащихся	0
1.5	Численность/удельный вес численности учащихся по образовательным программам для детей с выдающимися способностями, в общей численности учащихся	0
1.6	Численность/удельный вес численности учащихся по образовательным программам, направленным на работу с детьми с особыми потребностями в образовании, в общей численности учащихся, в том числе:	25
1.6.1	Учащиеся с ограниченными возможностями здоровья	25
1.6.2	Дети-сироты, дети, оставшиеся без попечения родителей	0
1.6.3	Дети-мигранты	0
1.6.4	Дети, попавшие в трудную жизненную ситуацию	0
1.7	Численность/удельный вес численности учащихся, занимающихся учебно-исследовательской, проектной деятельностью, в общей численности учащихся	0
1.8	Численность/удельный вес численности учащихся, принявших	617

	участие в массовых мероприятиях (конкурсы, соревнования, фестивали, конференции), в общей численности учащихся, в том числе:	
1.8.1	На муниципальном уровне	559
1.8.2	На региональном уровне	58
1.8.3	На межрегиональном уровне	0
1.8.4	На федеральном уровне	0
1.8.5	На международном уровне	0
1.9	Численность/удельный вес численности учащихся-победителей и призеров массовых мероприятий (конкурсы, соревнования, фестивали, конференции), в общей численности учащихся, в том числе:	41
1.9.1	На муниципальном уровне	37
1.9.2	На региональном уровне	4
1.9.3	На межрегиональном уровне	0
1.9.4	На федеральном уровне	0
1.9.5	На международном уровне	0
1.10	Численность/удельный вес численности учащихся, участвующих в образовательных и социальных проектах, в общей численности учащихся, в том числе:	0
1.10.1	Муниципального уровня	0
1.10.2	Регионального уровня	0
1.10.3	Межрегионального уровня	0
1.10.4	Федерального уровня	0
1.10.5	Международного уровня	0
1.11	Количество массовых мероприятий, проведенных образовательной организацией, в том числе:	17
1.11.1	На муниципальном уровне	15
1.11.2	На региональном уровне	2
1.11.3	На межрегиональном уровне	0
1.11.4	На федеральном уровне	0
1.11.5	На международном уровне	0
1.12	Общая численность педагогических работников	9
1.13	Численность/удельный вес численности педагогических работников, имеющих высшее образование, в общей численности педагогических работников	7
1.14	Численность/удельный вес численности педагогических работников, имеющих высшее образование педагогической направленности (профиля), в общей численности педагогических работников	3

1.15	Численность/удельный вес численности педагогических работников, имеющих среднее профессиональное образование, в общей численности педагогических работников	2
1.16	Численность/удельный вес численности педагогических работников, имеющих среднее профессиональное образование педагогической направленности (профиля), в общей численности педагогических работников	0
1.17	Численность/удельный вес численности педагогических работников, которым по результатам аттестации присвоена квалификационная категория в общей численности педагогических работников, в том числе:	4
1.17.1	Высшая	2
1.17.2	Первая	2
1.18	Численность/удельный вес численности педагогических работников в общей численности педагогических работников, педагогический стаж работы которых составляет:	
1.18.1	До 5 лет	2
1.18.2	Свыше 30 лет	0
1.19	Численность/удельный вес численности педагогических работников в общей численности педагогических работников в возрасте до 30 лет	2
1.20	Численность/удельный вес численности педагогических работников в общей численности педагогических работников в возрасте от 55 лет	3
1.21	Численность/удельный вес численности педагогических и административно-хозяйственных работников, прошедших за последние 5 лет повышение квалификации/профессиональную переподготовку по профилю педагогической деятельности или иной осуществляемой в образовательной организации деятельности, в общей численности педагогических и административно-хозяйственных работников,	8
1.22	Численность/удельный вес численности специалистов, обеспечивающих методическую деятельность образовательной организации, в общей численности сотрудников образовательной организации	1
1.23	Количество публикаций, подготовленных педагогическими работниками образовательной организации:	0
1.23.1	За 3 года	0
1.23.2	За отчетный период	0
1.24	Наличие в организации дополнительного образования системы психолого-педагогической поддержки одаренных детей, иных групп детей, требующих повышенного педагогического внимания	0
<b>2.</b>	<b>Инфраструктура</b>	
2.1	Количество компьютеров в расчете на одного учащегося	0.02

2.2	Количество помещений для осуществления образовательной деятельности, в том числе:	4
2.2.1	Учебный класс	4
2.2.2	Лаборатория	0
2.2.3	Мастерская	0
2.2.4	Танцевальный класс	0
2.2.5	Спортивный зал	0
2.2.6	Бассейн	0
2.3	Количество помещений для организации досуговой деятельности учащихся, в том числе:	1
2.3.1	Актовый зал	1
2.3.2	Концертный зал	0
2.3.3	Игровое помещение	0
2.4	Наличие загородных оздоровительных лагерей, баз отдыха	0
2.5	Наличие в образовательной организации системы электронного документооборота	нет
2.6	Наличие читального зала библиотеки, в том числе:	нет
2.6.1	С обеспечением возможности работы на стационарных компьютерах или использования переносных компьютеров	нет
2.6.2	С медиатекой	нет
2.6.3	Оснащенного средствами сканирования и распознавания текстов	нет
2.6.4	С выходом в Интернет с компьютеров, расположенных в помещении библиотеки	нет
2.6.5	С контролируемой распечаткой бумажных материалов	нет
2.7	Численность/удельный вес численности учащихся, которым обеспечена возможность пользоваться широкополосным Интернетом (не менее 2 Мб/с), в общей численности учащихся	

### **Анализ деятельности**

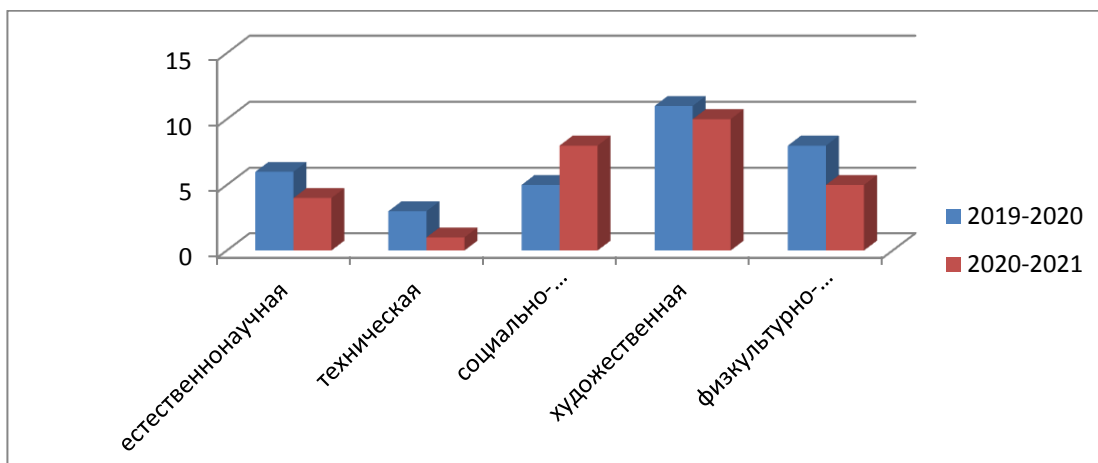
#### **Анализ результативности образовательной деятельности.**

В 2020-2021 учебном году МОУ ДО ЦДТ г.Любим предоставлялись образовательные услуги гражданам РФ в возрасте от 5 до 18 лет, проживающим на территории Любимского района, по дополнительным общеобразовательным общеразвивающим программам 5 направленностей: технической, естественно-научной, художественной и социально-гуманитарной, физкультурно-спортивной.

Количество реализуемых программ по направленностям распределялось следующим образом:  
- физкультурно-спортивная – 5 программ

- социально – гуманитарная – 8 программ
- художественная – 10 программ
- техническая – 1 программа
- естественнонаучная – 4 программы

В сравнении с 2019-2020 учебным годом количество программ уменьшилось по технической, естественнонаучной и физкультурно-спортивной, увеличилось количество программ социально-гуманитарной направленности. Сравнение количества программ по годам представлено на диаграмме 1.



Программы ориентированы на разный контингент учащихся. Для детей с ОВЗ реализовались 2 программы.

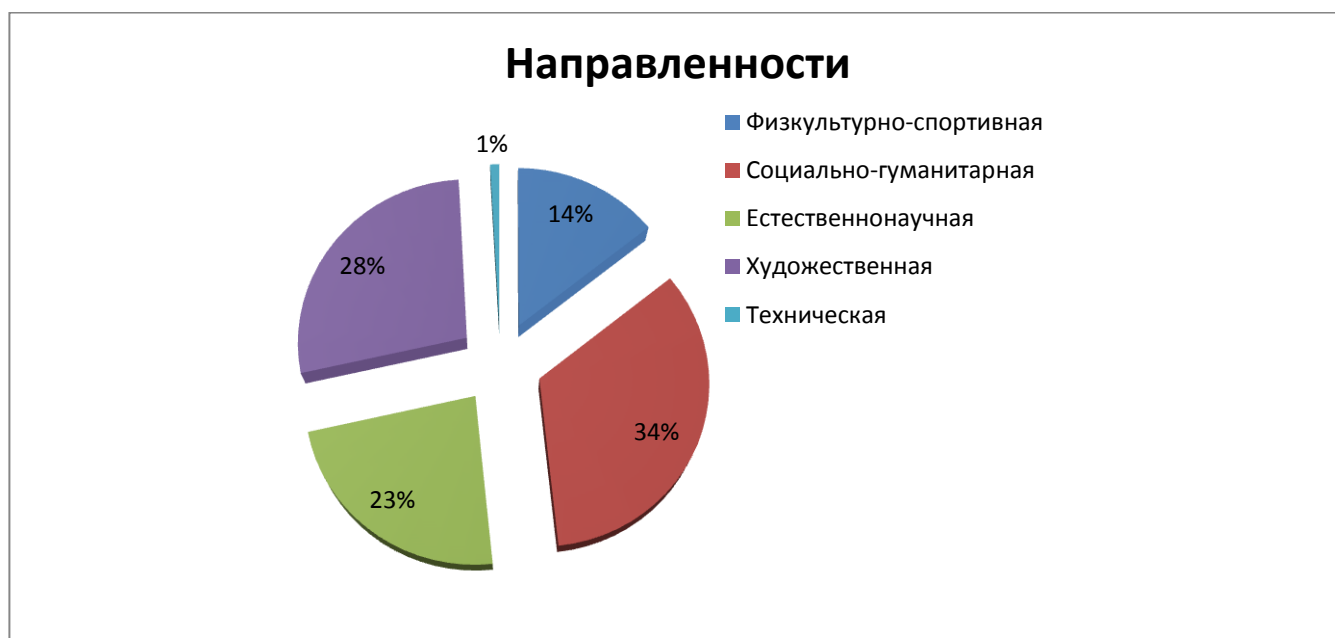
Из 28 программ 13 программ рассчитаны на 1 год обучения, 6 программ - на 2 года, 3 программы - на 3 года, 6 программ - на 4 года.

В целях повышения качества образовательных услуг в течение 2020-2021 учебного года велась работа над совершенствованием программно-методического обеспечения образовательного процесса. Была проделана большая работа по приведению дополнительных общеобразовательных программ в соответствие с требованиями системы ПФДО, в соответствии с Федеральным законом от 31 июля 2020 г. № 304-ФЗ “О внесении изменений в Федеральный закон «Об образовании в Российской Федерации» по вопросам воспитания обучающихся” была начата работа по внесению в дополнительные общеобразовательные программы воспитательного компонента.

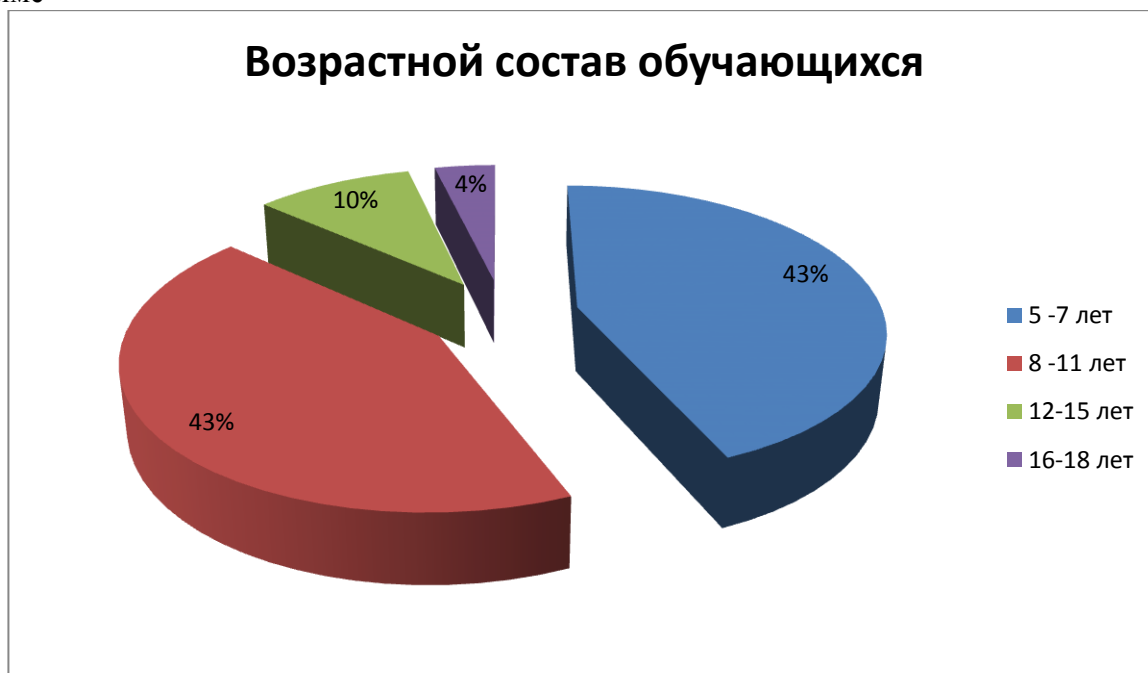
На 1 апреля 2021 года в МОУ ДО ЦДТ г.Любим обучалось по дополнительным общеобразовательным программам 780 обучающихся на бюджетной основе, 130 в рамках ПФДО.

Наибольшее количество учащихся занимается в объединении по социально-гуманитарной направленности - 34% от общей численности детей. Чуть меньше обучающихся занимаются в объединении по художественной, естественнонаучной и физкультурно-спортивной направленности - 28% , 23 % и 14%. Наименьшее количество учащихся занимаются в объединении технической направленности - 1%.

Соотношение количества учащихся представлено на диаграмме



Возрастной состав обучающихся Центра на итогам 2020-2021 учебного года года представлен на диаграмме



Большая часть учащихся Центра – это дети 5-11 лет, недостаточно учащихся среднего и старшего школьного возраста. Данная проблема остается актуальной, решение ее коллектив Центра видит в проведении исследования по изучению интересов и запросов детей старшего школьного возраста и их родителей; разработке программ, соответствующих этим интересам и запросам.

Образовательная деятельность в Центре в 2020 году была направлена на повышение качества и результативности обучения по дополнительным общеобразовательным общеразвивающим программам, работе в системе персонифицированного дополнительного образования. Велся контроль численности контингента в объединениях. Регулярно проводилось посещение занятий. Педагогами планировались и проводились открытые и итоговые занятия. По итогам 2020-2021 учебного года сохранность контингента учащихся Центра составила в среднем по учреждению 94,7%. Наполняемость групп – 10,7, в 2019-2020 учебном году этот показатель был равен 11,1. Муниципальное задание по показателям объема и качества за 2020-2021 учебном год выполнено по всем направленностям.

Уровень освоения дополнительных общеразвивающих программ в 2020-2021 году составил 95,5%, что свидетельствует о высоком качестве предоставляемой образовательной услуги.

Ежегодный мониторинг удовлетворенности услугами Центра проводился среди обучающихся и их родителей. Мониторинг показал высокую удовлетворённость качеством предоставленных услуг.

В связи с введением дистанционных форм обучения в начале учебного года и ограничение доступа родителей в образовательное учреждение, мы повысили осведомлённость родителей через видео- и фото-отчеты с занятий, дополненные комментариями педагога.

Для формирования у детей общекультурных компетенций педагогами Центра организовывалась и проводилась культурно-досуговая работа в своих объединениях и в дистанционном режиме.

#### Участие детей Центра в мероприятиях различного уровня

Учащиеся активно представляли Центр на муниципальных и региональных конкурсах.

№ п/п	Уровень мероприятия	Количество участников
1	Муниципальный	559
2	Региональный	58

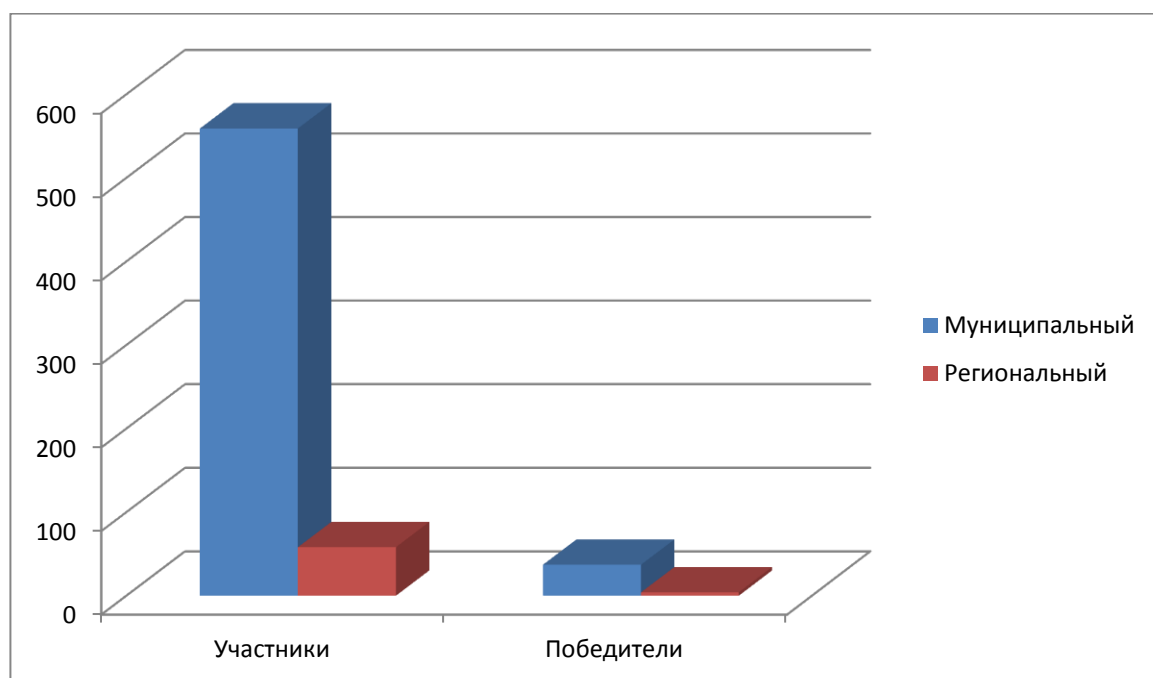
Количество участников массовых мероприятий всех уровней в 2020 -2021 учебном годом увеличилось по сравнению с 2019-2020 годом, что связано с дистанционной формой проведения мероприятий и снятием некоторых ограничений .

#### Достижения учащихся Центра в мероприятиях различного уровня

Результативность участия обучающихся в мероприятиях различного уровня.

№ п/п	Уровень мероприятия	Количество победителей и призеров
1	Муниципальный	37
2	Региональный	4

Количество учащихся, победителей и призеров массовых мероприятий различного уровня увеличилось по сравнению с 2019-2020 учебным годом. Это связано с увеличением интереса обучающихся поучаствовать в конкурсах в дистанционной форме.



Анализируя данные диаграмму, можно сказать, что эффективность участия учащихся Центра в мероприятиях различного уровня средняя.

## Уровень образования и квалификации педагогических кадров



Педагогический коллектив Центра стремится к постоянному повышению уровня образования и квалификации в различных формах: обучение на курсах повышения квалификации, участвовали в работе конференций, форумов, семинаров, вебинаров, знакомство с новой современной литературой и т.д. В учреждении в течение 2020-2021 учебного года 2 педагогов прошли обучение по работе с детьми ОВЗ в дистанционном режиме.

За последние 5 лет повышение квалификации/профессиональную переподготовку по профилю педагогической и административной деятельности, осуществляемой в образовательной организации, прошли 11 педагогических и административных работников ЦДТ.

Педагогический коллектив Центра - это сочетание молодости и опыта, состоит как из молодых педагогов, так и педагогов, имеющих большой опыт работы.

До 30 лет 3 сотрудника, от 30 лет 8 сотрудников.

До 5 лет стажа-2 сотрудника, 5 и больше-9 сотрудников.

### Уровень квалификации кадров

		Высшая категория	Первая категория	Аттестованы и соответствие занимаемой должности
Всего педагогов	11	2	2	7

В 2020-2021 учебном году были аттестованы:

- на первую квалификационную категорию педагог дополнительного образования Железова Е.К.- подтверждение;

- на соответствие занимаемой должности педагог дополнительного образования Медведева Л.Н.- подтверждение.

В 2021-2022 учебном году готовятся к аттестации:

- на соответствие занимаемой должности Уфимцева Н.Ю,

Сизова А.А. – подтверждение.

Занятия были организованы на базе МОУ ДО ЦДТ г.Любим, так и на базе других образовательных учреждений (ЛСОШ, ЛООШ, МДОУ №3, МДОУ №4, МДОУ №5).

Занятия проводились в удобное для обучающихся время в том числе и в выходные дни, что позволяет оказывать образовательные услуги большему количеству обучающихся.



